

Step 1

ACCEDERE AL PROPRIO ACCOUNT GSUITE (GMAIL) CON INDIRIZZO EMAIL E PASSWORD

PER I GENITORI (COLLEGARSI NEGLI ULTIMI 15 MINUTI DEL CDC): ACCEDERE ALL'ACCOUNT GSUITE (GMAIL) CON INDIRIZZO EMAIL E PASSWORD DEL/LA PROPRIO/A FIGLIO/A

Google

## Accedi

Utilizza il tuo Account Google

Indirizzo email o numero di telefono

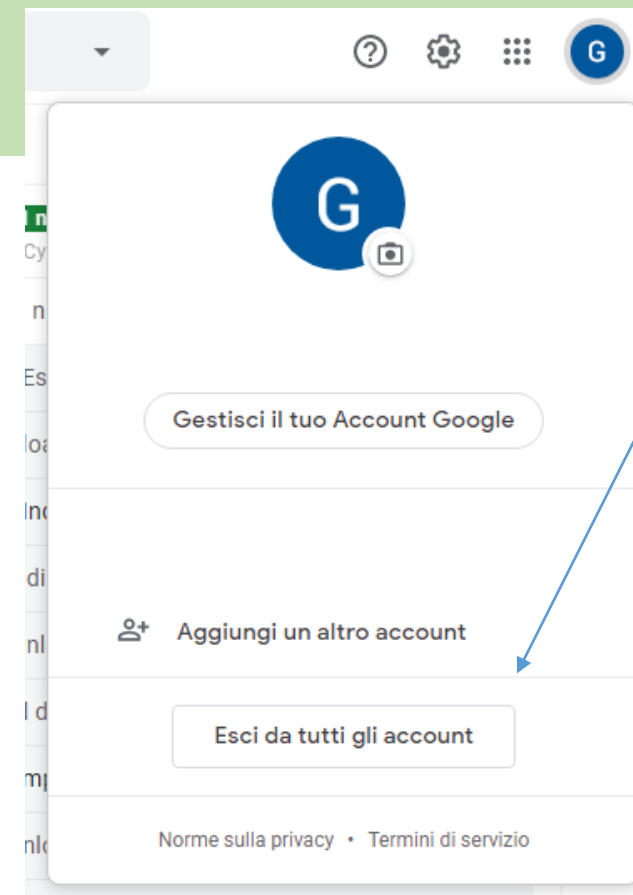
mario.rossi@iispoloamantea.edu.it


[Non ricordi l'indirizzo email?](#)

Non si tratta del tuo computer? Utilizza la modalità ospite per accedere privatamente. [Ulteriori informazioni](#)


[Crea un account](#) [Avanti](#)

EVENTUALMENTE, SE NECESSARI O, ESCI DA TUTTI GLI ACC





MARIO ROSSI



Per continuare, conferma innanzitutto la tua identità

Inserisci la password

[Password dimenticata?](#)

# Step 3

The screenshot shows a web browser window with three tabs: 'Google', 'Account Google', and 'Account Google'. The address bar shows the URL: [myaccount.google.com/u/1/?utm\\_source=OGB&tab=wk&utm\\_medium=act](https://myaccount.google.com/u/1/?utm_source=OGB&tab=wk&utm_medium=act). The page title is 'Google Account' and the search bar contains 'Cerca nell'Account Google'. On the left, a navigation menu includes: Home, Informazioni personali, Dati e personalizzazione, Sicurezza, Persone e condivisione, and Pagamenti e abbonamenti. The main content area features a large blue circle with a white 'P' and the text 'Benvenuto, MARIO ROSSI'. Below this, a subtitle reads: 'Gestisci le tue informazioni, la privacy e la sicurezza per adattare meglio Google alle tue esigenze'. There are four main action cards: 1. 'Privacy e personalizzazione' with a wrench icon, describing data management and a link 'Gestisci i tuoi dati e la personalizzazione'. 2. 'Problemi di sicurezza rilevati' with a lock icon, advising to protect the account and a link 'Proteggi l'account'. 3. 'Spazio di archiviazione dell'account' with a storage icon, showing '10,72 GB di spazio utilizzato' and a link 'Gestisci spazio di archiviazione'. 4. 'Esegui il Controllo privacy' with a shield icon, offering a privacy guide and a link 'Inizia'. At the bottom, a note states: 'Soltanto tu puoi vedere le tue impostazioni. Potresti anche controllare le impostazioni relative a Maps, alla Ricerca o a qualsiasi servizio Google che usi più spesso. Google garantisce la privacy, la sicurezza e la protezione dei tuoi dati. Ulteriori informazioni'. On the right, a sidebar shows account management options: 'Questo account è gestito da iispoloamantea.edu.it. Ulteriori informazioni', a profile card for 'MARIO ROSSI' (mario.rossi@iispoloamantea.edu.it) with a 'Gestisci il tuo Account Google' button, a list of accounts including 'MARIO ROSSI' (Predefinito), a Facebook session, and 'Polo Amantea' (poloamantea@iispoloamantea.edu.it), and an 'Aggiungi un altro account' button. At the bottom of the sidebar are 'Esci da tutti gli account', 'Norme sulla privacy', and 'Termini di servizio'. The Windows taskbar at the bottom shows the time as 20:38 on 03/09/2020.

# Step 4

Google Account

Cerca nell'Account Google

Home

- Informazioni personali
- Dati e personalizzazione
- Sicurezza
- Persone e condivisione
- Pagamenti e abbonamenti

Benvenuto, P

Gestisci le tue informazioni, la privacy e la sicurezza per adattare meglio Google alle tue esigenze

### Privacy e personalizzazione

Visualizza i dati nel tuo Account Google e scegli quali attività salvare per personalizzare la tua esperienza su Google

[Gestisci i tuoi dati e la personalizzazione](#)

### Problemi di sicurezza rilevati

Proteggi subito il tuo account risolvendo questi problemi

[Proteggi l'account](#)

### Spazio di archiviazione dell'account

Lo spazio di archiviazione del tuo account è condiviso tra i servizi Google, ad esempio Gmail e Foto

10,72 GB di spazio utilizzato

[Gestisci spazio di archiviazione](#)

### Esegui il Controllo privacy

Questa guida passo passo ti aiuta a scegliere le impostazioni sulla privacy più appropriate per te

[Inizia](#)

Soltanto tu puoi vedere le tue impostazioni. Potresti anche controllare le impostazioni relative a Maps, alla Ricerca o a qualsiasi servizio Google che usi più spesso. Google garantisce la privacy, la sicurezza e la protezione dei tuoi dati. [Ulteriori informazioni](#)

CLICCARE SUI NOVE PALLINI E POI SULL'APPLICAZIONE MEET

# Step 5

Google Account

Cerca nell'Account Google

- Home
- Informazioni personali
- Dati e personalizzazione
- Sicurezza
- Persone e condivisione
- Pagamenti e abbonamenti



Benvenuto, [redacted]

Gestisci le tue informazioni, la privacy e la sicurezza per adattare meglio Google alle tue esigenze

### Privacy e personalizzazione

Visualizza i dati nel tuo Account Google e scegli quali attività salvare per personalizzare la tua esperienza su Google



[Gestisci i tuoi dati e la personalizzazione](#)

### Problemi di sicurezza rilevati

Proteggi subito il tuo account risolvendo questi problemi



[Proteggi l'account](#)

### Spazio di archiviazione dell'account

Lo spazio di archiviazione del tuo account è condiviso tra i servizi Google, ad esempio Gmail e Foto



10,72 GB di spazio utilizzato


[Gestisci spazio di archiviazione](#)

### Esegui il Controllo privacy

Questa guida passo passo ti aiuta a scegliere le impostazioni sulla privacy più appropriate per te



[Inizia](#)



CLICCARE SULL'APPLICAZIONE MEET

Soltanto tu puoi vedere le tue impostazioni. Potresti anche controllare le impostazioni relative a Maps, alla Ricerca o a qualsiasi servizio Google che usi più spesso. Google garantisce la privacy, la sicurezza e la protezione dei tuoi dati. [Ulteriori informazioni](#)

# Step 6

The image shows a Google Meet interface. At the top, the browser tabs include 'Google', 'Account Google', and 'Meet'. The address bar shows the URL 'meet.google.com/?hs=197&pli=1&authuser=1'. The Meet header displays 'Meet 20:54 • gio, 3 set'. The main content area features a colorful illustration of various butterflies and white flowers with yellow centers on green stems. A green button with a white plus sign is overlaid on the illustration, with the text 'Partecipa a una riunione o avviala'. Below this button, a white box contains the text 'Niente in programma per oggi'. A yellow callout box with the text 'CLICCARE SU PARTECIPA A UNA RIUNIONE' has a red arrow pointing to the plus sign on the green button. In the bottom left corner, there is a small text box that says 'Got the Juice • Monica Ramos • g.co/mrc'. The Windows taskbar is visible at the bottom, showing the search bar with the text 'Scrivi qui per eseguire la ricerca', several application icons, and the system tray with the time '20:54' and date '03/09/2020'.

# Step 7

Google Account Google Account Google Meet

meet.google.com/?hs=197&pli=1&authuser=1

Meet 20:55 • gio, 3 set

Partecipa a una riunione o avviala

Inserisci il codice o il nickname della riunione. Per avviare la tua riunione, inserisci un nickname o lascia il campo vuoto.

Scopri come pianificare una riunione [Continua](#)

Partecipa a una riunione o avviala

Niente in programma per oggi

Got the Juice • Monica Ramos • g.co/mrc

Scrive qui per eseguire la ricerca

20:55  
03/09/2020

**INSERIRE IL CODICE  
DELLA RIUNIONE**

## Step 8

Meet 17:52 • ven, 4 set

Partecipa a una riunione o avviala

Inserisci il codice o il nickname della riunione. Per avviare la tua riunione, inserisci un nickname o lascia il campo vuoto.

1AIPSIA

Continua

scopri come pianificare una riunione

Niente in programma per oggi

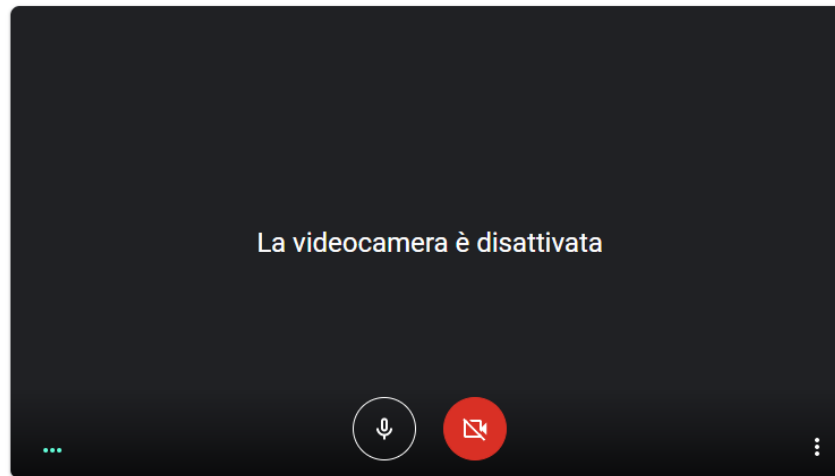
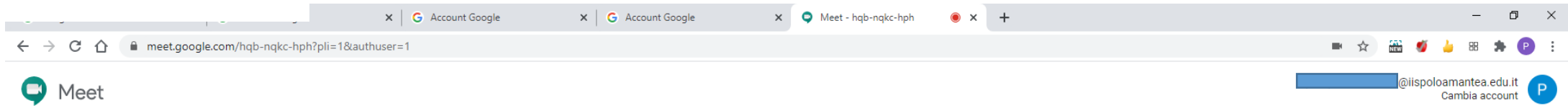
Growing Together • Ping Zhu • g.co/pzc

**INSERIRE IL CODICE**  
**1AIPSIA**  
(tutto MAIUSCOLO e senza spazi) e schiacciare il tasto Continua

**NOTA: I CODICI RIUNIONE SI TROVANO NELL'ALLEGATO "ELENCO COORDINATORI DI CLASSE E CODICI RIUNIONE CDC"**



# Step 9



1AIPSA

Non c'è nessun altro qui

**Partecipa** Presenta

Altre opzioni

Partecipa e usa un telefono per l'audio

Schiacciare il tasto Partecipa, assicurandosi di aver attivato la videocamera

Per evitare interferenze si consiglia di lasciare il microfono spento, attivandolo solo per fare eventuali interventi



ESEMPI DI INSERIMENTO CODICI RIUNIONE PER  
PARTECIPARE AI CDC DA REMOTO SU  
APPLICAZIONE MEET  
PER I VARI INDIRIZZI

classe	Codice accesso alla classe virtuale su Meet
1 A Ipsia Chimico	1AIPZIA
1 O Ipsia Odontotecnico	1OIPZIA
1 A Liceo Scientifico	1ALICEO
2 D Liceo Scienze applicate	2DLICEO
3 G Liceo Scienze umane	3GLICEO
1 A ITC	1AITC
1 M ITI Meccanica	1MITI
2N ITI Nautico	2NITI
4 A ITI Elettronica	4AITI
4 M ITI Meccanica	4MITI